Εκλογές Εκπροσώπων των Πρώτων Εθνών για το Κοινοβούλιο της Νότιας Αυστραλίας [South Australian First Nations Voice to Parliament election]

Οι Εκπρόσωποι των Πρώτων Εθνών στο Κοινοβούλιο της Νότιας Αυστραλίας είναι ένα εκλεγμένο συμβουλευτικό σώμα αποτελούμενο από άτομα καταγωγής Aboriginal [Αμπορίτζιναλ] ή/και Torres Strait Islander [Νησιώτες των Στενών Τόρες]. Είναι διαφορετικό από το ομοσπονδιακό Εθνικό δημοψήφισμα «Η Φωνή» [National Voice referendum]. Μπορούν να ψηφίσουν μόνο Aboriginal ή/και Torres Strait Islanders που βρίσκονται στους εκλογικούς καταλόγους της Νότιας Αυστραλίας, χωρίς, ωστόσο, να είναι υποχρεωτικό.

Αυτές οι εκλογές θα διεξαχθούν ταυτόχρονα με τις Πολιτειακές Εκλογές. Οι ψηφοφόροι που πληρούν τις προϋποθέσεις μπορούν να ψηφίσουν σε οποιοδήποτε εκλογικό κέντρο ή με επιστολική ψήφο [ταχυδρομικά] ή με υποβοηθούμενη ψηφοφορία μέσω τηλεφώνου. Για περισσότερες πληροφορίες επισκεφθείτε τον ιστότοπο: **savoiceelection.sa.gov.au**.

Σε εκλογικό κέντρο

Βρείτε τις αφίσες «Voice Election». Οι υπάλληλοι της εφορευτικής επιτροπής θα σας κατευθύνουν στο ξεχωριστό τραπέζι όπου δίνονται τα ψηφοδέλτια.

Συμπληρώστε τον φάκελο υπεύθυνης δήλωσης

Πρέπει να συμπληρώσετε έναν φάκελο υπεύθυνης δήλωσης όπου επιβεβαιώνετε ότι είστε Aboriginal ή/και Torres Strait Islander. Στη συνέχεια θα παραλάβετε ένα ψηφοδέλτιο με όλους τους υποψήφιους της περιφέρειάς σας.

Για να ψηφίσετε:

1 Γράψτε τον αριθμό 1 στο κουτάκι δίπλα από το όνομα και τη φωτογραφία του υποψηφίου που είναι η πρώτη σας επιλογή.

2 Εάν θέλετε να επιλέξετε περισσότερους υποψήφιους, συνεχίστε με 2, 3, 4... στα άλλα κουτάκια.

Από εσάς εξαρτάται πόσους υποψήφιους θα επιλέξετε, δεν χρειάζεται να αριθμήσετε όλα τα κουτάκια.

Τελείωσα, τι κάνω τώρα;

Πηγαίνετε και τα τρία ψηφοδέλτια, το πράσινο, το άσπρο χαρτί και το άσπρο χαρτί με το μαύρο πλαίσιο στον υπάλληλο της εφορευτικής επιτροπής στον πάγκο ψηφοφορίας.

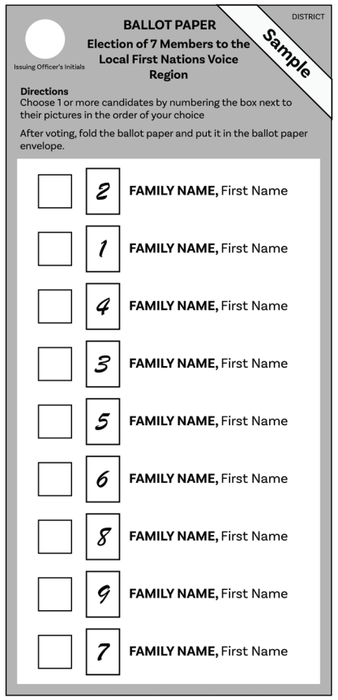

Σκανάρετε για να δείτε το βίντεο με τις οδηγίες για να συμπληρώσετε το ψηφοδέλτιο «SA First Nations Voice»

Επίσημος Οδηγός σε άλλες γλώσσες

Ο παρών Επίσημος Οδηγός διατίθεται μεταφρασμένος σε 21 διαφορετικές γλώσσες στον ιστότοπο της Electoral Commission SA [Επιτροπής Εκλογών Νότιας Αυστραλίας]. Για περισσότερες πληροφορίες σε άλλη γλώσσα, χρησιμοποιήστε τη δωρεάν Υπηρεσία Μετάφρασης και Διερμηνείας (TIS): **Καλέστε στο 13 14 50** και ζητήστε τους να σας συνδέσουν με την Επιτροπή Εκλογών Νότιας Αυστραλίας στο 1300 655 232.

Electoral Commission SOUTH AUSTRALIA

Πληροφορίες και υποστήριξη

Ιστότοπος: ecsa.sa.gov.au | savoiceelection.sa.gov.au
Τηλέφωνο: 1300 655 232
Υποβοηθούμενη Ψηφοφορία μέσω Τηλεφώνου: 1300 951 579
Email: ecsacomments@sa.gov.au
Σχόλια και παράπονα: ecsa.sa.gov.au/feedback-and-complaints

Με την εξουσιοδότηση του M Sherry, Εκλογικού Επιτρόπου, Αδελαϊδα, Νότια Αυστραλία

Electoral Commission SOUTH AUSTRALIA

Voting. It's a good thing.

Επίσημος Οδηγός

για τις Πολιτειακές Εκλογές 2026

Περιλαμβάνει λεπτομερή στοιχεία για τις εκλογές Εκπροσώπων των Πρώτων Εθνών για το Κοινοβούλιο της Νότιας Αυστραλίας, που θα γίνουν επίσης στις **21 Μαρτίου 2026.**

Μήνυμα από τον Εκλογικό Επίτροπο

Οι Πολιτειακές Εκλογές της Νότιας Αυστραλίας είναι η δική σας ευκαιρία να εκφράσετε τη γνώμη σας και να συμβάλετε στη διαμόρφωση του μέλλοντος της πολιτείας μας. Κάθε ψήφος είναι σημαντική και η ψηφοφορία είναι πραγματικά καλό πράγμα.

Έχουν γίνει αλλαγές προκειμένου να γίνει η ψηφοφορία ευκολότερη και πιο προσβάσιμη, ώστε να έχουν τη δυνατότητα να συμμετάσχουν όλοι στη Νότια Αυστραλία. Τα βασικά:

- **Η πρόωρη ψηφοφορία ξεκινά στις 14 Μαρτίου 2026** — δεν χρειάζεται πλέον να υπάρχει συγκεκριμένος λόγος για να ψηφίσετε νωρίτερα.
- **Περισσότερα εκλογικά κέντρα πρόωρης ψηφοφορίας από ποτέ.**
- **Η επιστολική ψήφος είναι πιο εύκολη:** κάνετε αίτηση διαδικτυακά στο **ecsa.sa.gov.au**.
- **Η υποβοηθούμενη ψηφοφορία μέσω τηλεφώνου** είναι διαθέσιμη για άτομα τυφλά, με χαμηλή όραση ή κινητικά προβλήματα.

Οι εκλογές Εκπροσώπων των Πρώτων Εθνών για το Κοινοβούλιο της Νότιας Αυστραλίας θα γίνουν επίσης την ίδια μέρα· είναι προαιρετικές για Aboriginal ή/και Torres Strait Islanders που πληρούν τις προϋποθέσεις και βρίσκονται στους εκλογικούς καταλόγους της Νότιας Αυστραλίας.

Κατά τη διάρκεια των εκλογών, μπορεί να δείτε ψευδείς ή παραπλανητικούς ισχυρισμούς για το πώς λειτουργεί η ψηφοφορία. Να θυμάστε ότι η ECSA [Επιτροπή Εκλογών Νότιας Αυστραλίας] είναι η αξιόπιστη, επίσημη πηγή. Για ακριβείς πληροφορίες, να ελέγχετε πάντα τον ιστότοπο της ECSA — **ecsa.sa.gov.au**.

Και τέλος, να θυμάστε ότι η ψηφοφορία στις **Πολιτειακές Εκλογές είναι υποχρεωτική.**

Mick Sherry
ΕΚΛΟΓΙΚΟΣ ΕΠΙΤΡΟΠΟΣ

Τι συμβαίνει σε ένα εκλογικό κέντρο;

Τα εκλογικά κέντρα βρίσκονται σε δημόσιους χώρους, όπως σχολεία και κοινοτικά κέντρα. Βρείτε το πλησιέστερο εκλογικό κέντρο στον ιστότοπο της ECSA ή στο πίσω μέρος της κάρτας σας EasyVote. Θα σας καθοδηγήσουν τα σήματα.

Σκανάρετε για να δείτε το πλησιέστερο εκλογικό κέντρο στον διαδραστικό χάρτη

Χρήσιμη συμβουλή: Η αναμονή είναι συνήθως μικρότερη μετά το μεσημέρι.

Οι υπάλληλοι της εφορευτικής επιτροπής θα ελέγξουν το όνομα και τη διεύθυνσή σας και μετά θα σας δώσουν τα ψηφοδέλτια. Αν βρίσκεστε εκτός της εκλογικής σας περιφέρειας, αν είστε ψηφοφόρος με απόρρητα στοιχεία διεύθυνσης ή αν ψηφίζετε στις εκλογές Εκπροσώπων των Πρώτων Εθνών για το Κοινοβούλιο της Νότιας Αυστραλίας, θα σας οδηγήσουν σε ξεχωριστό πάγκο ψηφοφορίας.

Παραλάβετε τα ψηφοδέλτιά σας

Πράσινο ψηφοδέλτιο: επιλέξτε τον υποψήφιο που θέλετε για τη Βουλή των Αντιπροσώπων [House of Assembly].

Άσπρο ψηφοδέλτιο: επιλέξτε υποψήφιους ή ομάδες υποψηφίων για το Νομοθετικό Συμβούλιο [Legislative Council].

Συμπληρώστε τα ψηφοδέλτια

Χρησιμοποιήστε το μολύβι που σας δίνουν ή φέρτε το δικό σας, αν προτιμάτε. Αν χρειάζεστε βοήθεια, ζητήστε από έναν υπάλληλο της εφορευτικής επιτροπής — η ψήφος σας παραμένει μυστική.

Περισσότερες πληροφορίες στην πίσω σελίδα →

Πώς να εξασφαλίσετε ότι η ψήφος σας θα μετρήσει

Ψηφοδέλτιο για τη Βουλή των Αντιπροσώπων

Για να εξασφαλίσετε ότι η ψήφος σας θα μετρήσει, θα πρέπει να αριθμήσετε το κάθε κουτάκι σύμφωνα με τη σειρά προτίμησής σας.

1 Βάλτε τον αριθμό **1** στο κουτάκι που είναι δίπλα στον υποψήφιο που θέλετε για πρώτη σας επιλογή.

2 Βάλτε τον αριθμό 2 δίπλα στη δεύτερη επιλογή σας.

3 Βάλτε τον αριθμό 3 δίπλα στη τρίτη επιλογή σας.

4 Συνεχίστε: 4, 5, 6 ... μέχρι να αριθμήσετε όλα τα κουτάκια.

Αν κάνετε κάποιο λάθος, μην ανησυχείτε. Τραβήξτε μια γραμμή στο λάθος και γράψτε τον σωστό αριθμό δίπλα ή ζητήστε από κάποιον υπάλληλο της εφορευτικής επιτροπής να σας δώσει καινούριο ψηφοδέλτιο.

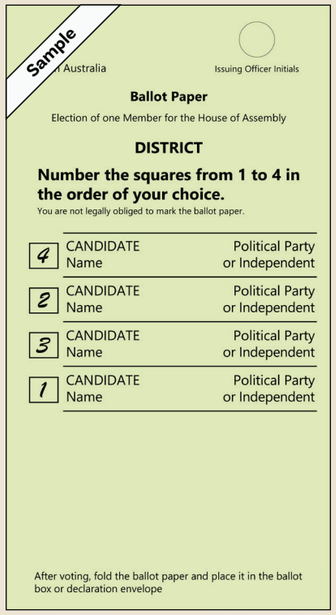
Sample

Australia

Issuing Officer Initials

Ballot Paper

Election of one Member for the House of Assembly

DISTRICT

Number the squares from 1 to 4 in the order of your choice.

You are not legally obliged to mark the ballot paper.

4	CANDIDATE Name	Political Party or Independent
2	CANDIDATE Name	Political Party or Independent
3	CANDIDATE Name	Political Party or Independent
1	CANDIDATE Name	Political Party or Independent

After voting, fold the ballot paper and place it in the ballot box or declaration envelope

Άσπρο ψηφοδέλτιο για το Νομοθετικό Συμβούλιο

Υπάρχουν 2 τρόποι για να ψηφίσετε στο άσπρο ψηφοδέλτιο για το Νομοθετικό Συμβούλιο: πάνω Ή κάτω από την πλατιά μαύρη γραμμή.

Για να ψηφίσετε πάνω από τη γραμμή

Αν ψηφίσετε πάνω από τη γραμμή, γράψτε τον αριθμό «1» στο κουτάκι δίπλα από την ομάδα που αποτελεί την πρώτη σας επιλογή. Αν θέλετε, μπορείτε να συνεχίσετε αριθμώντας (2, 3, 4 κλπ) όσες ομάδες θέλετε. Μη γράψετε κανέναν αριθμό κάτω από τη γραμμή.

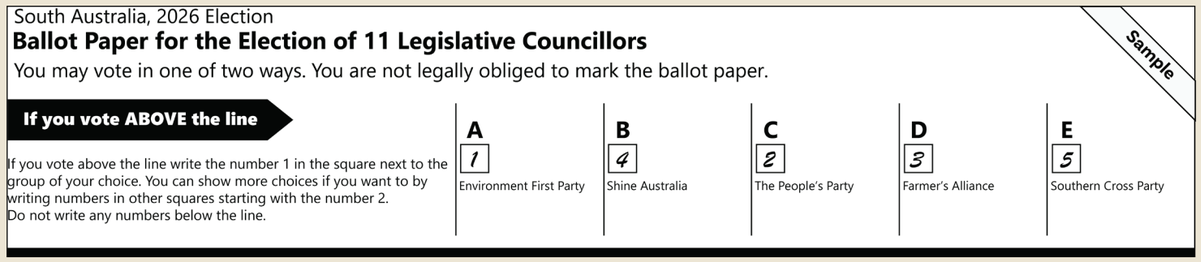
South Australia, 2026 Election

Ballot Paper for the Election of 11 Legislative Councillors

You may vote in one of two ways. You are not legally obliged to mark the ballot paper.

Sample

If you vote ABOVE the line

If you vote above the line write the number 1 in the square next to the group of your choice. You can show more choices if you want to by writing numbers in other squares starting with the number 2.
Do not write any numbers below the line.

A	B	C	D	E
1	4	2	3	5
Environment First Party	Shine Australia	The People's Party	Farmer's Alliance	Southern Cross Party

Για να ψηφίσετε κάτω από τη γραμμή

Αν επιλέξετε να ψηφίσετε κάτω από τη γραμμή, θα πρέπει να αριθμήσετε τουλάχιστον 12 υποψήφιους. Γράψτε τον αριθμό «1» στο κουτάκι δίπλα από τον υποψήφιο που αποτελεί την πρώτη σας επιλογή, «2» δίπλα στη δεύτερη επιλογή σας και συνεχίστε έως ότου έχετε αριθμήσει τουλάχιστον 12 υποψήφιους. Μη γράψετε τίποτα πάνω από τη γραμμή.


OR

If you vote BELOW the line

If you vote below the line write the numbers 1 to 12 in the squares next to the names of the candidates in the order of your choice.
You can show more choices if you want to by continuing to write numbers in more squares. You don't need to write a number in every square.
Do not write any numbers above the line.

Sample

A	B	C	D	E
	12	1		5
Lauren Hall	Finn Robinson	Anita Holland	Winston Barker	Naomi Lee
2			3	
Tony Matic	Latika Fischer	Joshua McCall	Nina Harris	Felix Cross
		9		
Jane Nguyen	Andy McMahon	Imane Caskey	John Thompson	Jennie Rodriguez
	4		11	10
Oliver Bloom	Helen Park	Ahren Patel	Rachel McKinnon	Rory Lane
7				
Sasha Crown	James Ludwig	Vanessa Hollow	Jeremy Choi	Katrina Sebastian
		8	6	
Travis Alves	Ophelia Knight	Porter Smith	Courtney Wilson	Noah Stringer

Αφού ψηφίσετε

Μόλις συμπληρώσετε τα ψηφοδέλτια, διπλώστε τα και ρίξτε τα στις κάλπες.

Αν έχετε ψηφίσει έξω από την εκλογική σας περιφέρεια ή είστε ψηφοφόρος με απόρρητα στοιχεία διεύθυνσης, επιστρέψτε τα ψηφοδέλτια στον υπάλληλο της εφορευτικής επιτροπής, ο οποίος θα σας βοηθήσει να τα τοποθετήσετε σε έναν φάκελο πριν τα ρίξετε στην κάλπη.

Σημαντικές ημερομηνίες και ώρες των εκλογών

Οι αιτήσεις για επιστολική ψήφο ανοίγουν:	Δευτέρα 2 Φεβρουαρίου 2026
Οι εκλογικοί κατάλογοι κλείνουν:	Παρασκευή 27 Φεβρουαρίου 2026 | 5:00 μ.μ.
Τα ψηφοδέλτια για επιστολική ψήφο στέλνονται στους ψηφοφόρους:	Από την Τρίτη 10 Μαρτίου 2026
Περίοδος πρόωρης ψηφοφορίας: Σάββατο 14 Μαρτίου - Παρασκευή 20 Μαρτίου	Σάββατο 14 Μαρτίου - Παρασκευή 20 Μαρτίου | 8:00 π.μ. - 6:00 μ.μ. Κυριακή 15 Μαρτίου | ΚΛΕΙΣΤΑ Πέμπτη 19 Μαρτίου | 8:00 π.μ. - 8:00 μ.μ.
Υποβοηθούμενη Ψηφοφορία μέσω Τηλεφώνου: Σάββατο 14 Μαρτίου - Σάββατο 21 Μαρτίου	Σάββατο 14 Μαρτίου - Σάββατο 21 Μαρτίου | 8:00 π.μ. - 6:00 μ.μ. Κυριακή 15 Μαρτίου | ΚΛΕΙΣΤΑ Πέμπτη 19 Μαρτίου | 8:00 π.μ. - 8:00 μ.μ.
Ημέρα των εκλογών:	Σάββατο 21 Μαρτίου 2026 | 8:00 π.μ. - 6:00 μ.μ.

Προγραμματίστε πώς θα ψηφίσετε

Μπορείτε να ψηφίσετε σε οποιοδήποτε εκλογικό κέντρο

Ποιοι υποχρεούνται να ψηφίσουν;

Όλοι οι πολίτες Νότιας Αυστραλίας ηλικίας 18 ετών και άνω πρέπει να είναι εγγεγραμμένοι και να ψηφίσουν στις πολιτειακές εκλογές.

Δεν μπορείτε να ψηφίσετε την ημέρα των εκλογών (21 Μαρτίου 2026);

Ψηφίστε νωρίτερα ή κάνετε αίτηση για επιστολική ψήφο. Αν δεν μπορείτε να ψηφίσετε αυτοπροσώπως, μπορείτε να κάνετε αίτηση για επιστολική ψήφο ή ενδέχεται να δικαιούστε να χρησιμοποιήσετε την υποβοηθούμενη ψηφοφορία μέσω τηλεφώνου.

Κινητές υπηρεσίες ψηφοφορίας

Οι υπάλληλοι της ECSA θα επισκεφθούν μονάδες φροντίδας ηλικιωμένων και κάποια νοσοκομεία για να εξυπηρετήσουν τους ψηφοφόρους. Κινητές κάλπες θα υπάρχουν επίσης σε απομακρυσμένες περιοχές, συμπεριλαμβανομένων των Aboriginal κοινοτήτων.

Ποια είναι η εκλογική μου περιφέρεια;

Οι εκλογικές περιφέρειες ενδέχεται να έχουν αλλάξει. Βρείτε την εκλογική σας περιφέρεια στο: **ecsa.sa.gov.au.**

Βρίσκεστε σε άλλη πολιτεία ή στο εξωτερικό;

Κέντρα πρόωρης ψηφοφορίας θα λειτουργούν σε κάθε πολιτεία και επικράτεια, πρωτεύουσα, καθώς και σε επιλεγμένες τοποθεσίες στο εξωτερικό (Χονγκ Κονγκ, Λονδίνο, Ουέλιγκτον).

Πώς να ψηφίσετε με επιστολική ψήφο [ταχυδρομικά]

Κάνετε αίτηση για επιστολική ψήφο στο **ecsa.sa.gov.au** ή, αν δεν έχετε πρόσβαση στο διαδίκτυο, τηλεφωνήστε στο 1300 655 232.

Οι αιτήσεις κλείνουν στις 13 Μαρτίου στις 5 μ.μ. για ψηφοφόρους που βρίσκονται σε πολιτείες της Αυστραλίας και στο εξωτερικό, και στις 17 Μαρτίου στις 5 μ.μ. για ψηφοφόρους στη Νότια Αυστραλία.

Οι ταχυδρομικοί φάκελοι αποστέλλονται αφού επιβεβαιωθούν οι υποψήφιοι. Τα πολιτικά κόματα δεν μπορούν να διανείμουν αιτήσεις για επιστολική ψήφο.

Υποβοηθούμενη Ψηφοφορία μέσω Τηλεφώνου (TAV)

Διατίθεται για άτομα τυφλά, με προβλήματα όρασης ή με κινητικά προβλήματα.
Καλέστε στο 1300 951 579 για βοήθεια.

Παραπλανητικές πληροφορίες κατά τη διάρκεια των εκλογών

Κατά τη διάρκεια των εκλογών, μπορεί να συναντήσετε αναξιόπιστες ή εσκεμμένα ψευδείς πληροφορίες στο διαδίκτυο. Για να προστατεύσετε τον εαυτό σας, να ελέγχετε πάντα την πηγή κάθε πληροφορίας σχετικά με τις εκλογές και να βεβαιώνεστε ότι είναι αξιόπιστη, επίκαιρη και ασφαλής.

Σταθείτε λίγο και σκεφτείτε

Ελέγξτε την πηγή: Είναι αξιόπιστη ειδησεογραφική πηγή ή επίσημος λογαριασμός στα μέσα κοινωνικής δικτύωσης;

Ελέγξτε την ημερομηνία: Παλιές πληροφορίες μπορεί να διακινούνται για να μοιάζουν νέες.

Επαληθεύστε αν δεν είστε σίγουροι: η τεχνητή νοημοσύνη διευκολύνει τη δημιουργία ψευδούς ή παραπλανητικού περιεχομένου.

Για επίσημες και αξιόπιστες πληροφορίες σχετικά με τις εκλογές στη Νότια Αυστραλία, επισκεφθείτε τον ιστότοπο της ECSA στο: **ecsa.sa.gov.au**.

State Election
MARCH 21

ecsa.sa.gov.au →